

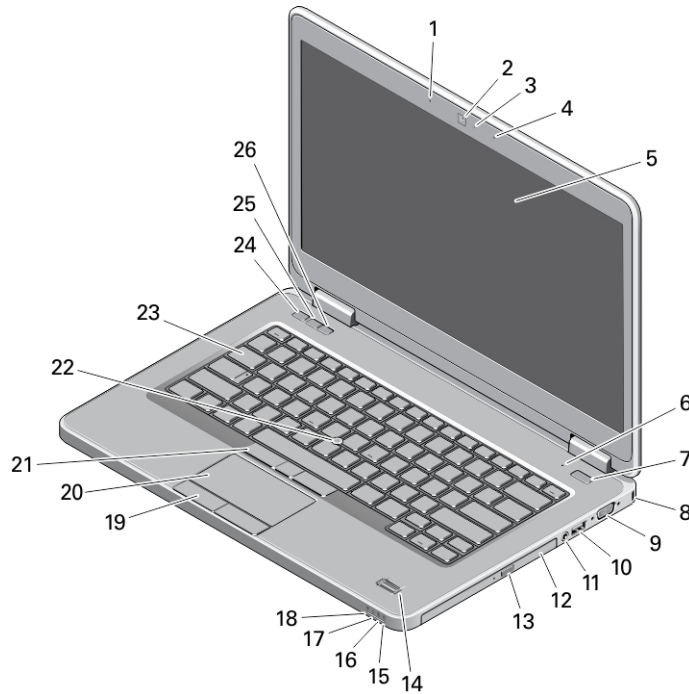
Dell Latitude E5440/E5540

Asennus- ja ominaisuustiedot

Tietoja vaaroista

 **VAARA: VAARAT** kertovat tilanteista, joihin saattaa liittyä omaisuusvahinkojen, loukkaantumisen tai kuoleman vaara.

Latitude E5440 – Kuva edestä, takaa ja rungosta



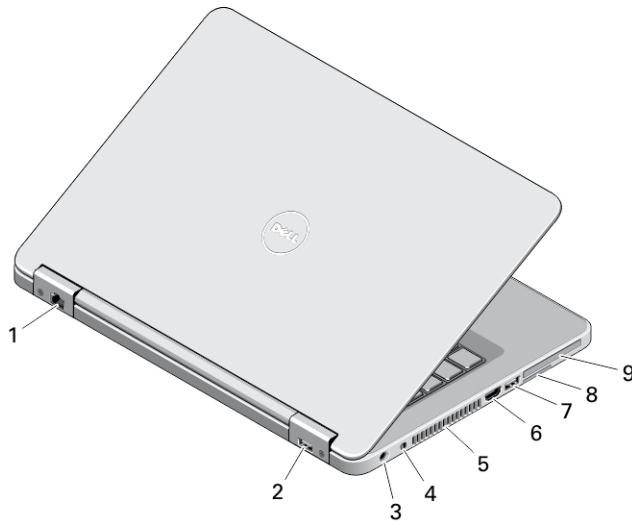
Kuva 1. Näkymä edestä

- | | |
|---|---|
| 1. mikrofoni (valinnainen) | 10. USB 3.0 -liitäntä |
| 2. kamera | 11. ääniläitin |
| 3. kameran tilamerkkivalo (valinnainen) | 12. optinen asema |
| 4. mikrofoni (valinnainen) | 13. optisen aseman poistopainike |
| 5. näyttö | 14. sormenjäljenlukija (valinnainen) |
| 6. mikrofoni (vakio) | 15. kiintolevyn tilan merkkivalo |
| 7. virtapainike | 16. akun tilan merkkivalo |
| 8. turvalukon paikka | 17. virtatilan merkkivalo |
| 9. VGA-liitin | 18. langattoman yhteyden tilan merkkivalo |



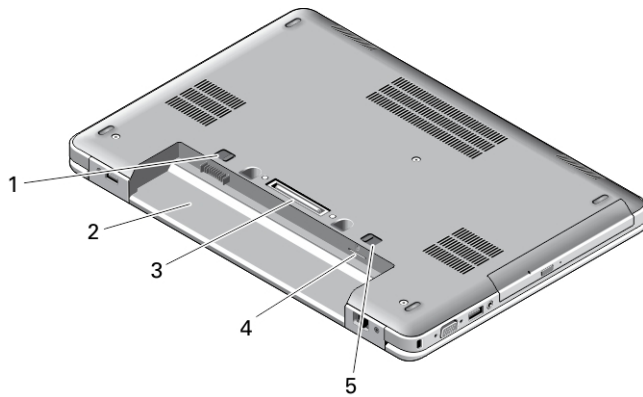
Säädösten mukainen malli: P44G/P35F
Säädösten mukainen tyyppi: P44G001/P35F001
2013 - 08

- | | |
|---|-----------------------------------|
| 19. kosketuslevyn painikkeet (2) | 24. mykistyspainike |
| 20. kosketuslevy | 25. äänenvoimakkuus alas -painike |
| 21. ohjaussauvan painikkeet (3) (valinnainen) | 26. äänenvoimakkuus ylös -painike |
| 22. ohjaussauva (valinnainen) | |
| 23. näppäimistö | |



Kuva 2. Näkymä takaa

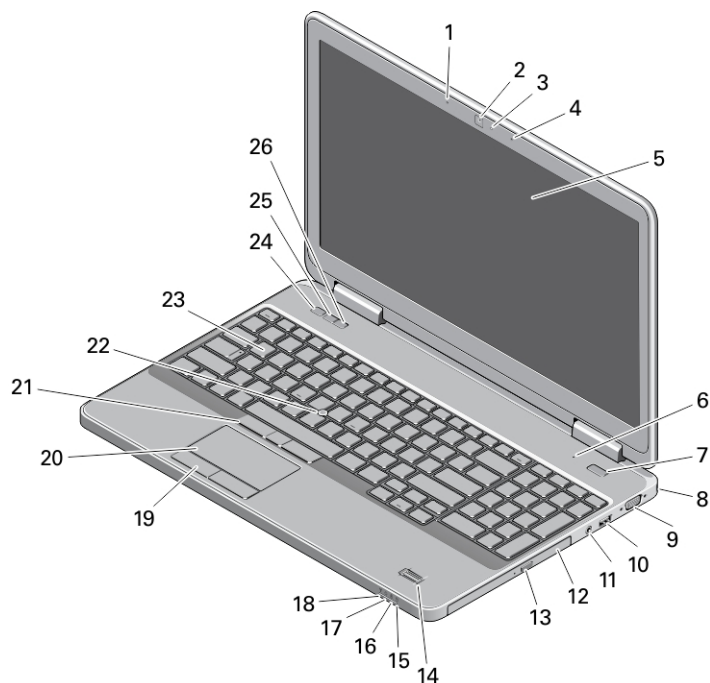
- | | |
|--------------------|---|
| 1. verkkoliitin | 6. HDMI-liitin |
| 2. USB 2.0 -liitin | 7. USB 3.0 -liitäntä |
| 3. virtaliitin | 8. SD-korttipaikka |
| 4. langaton kytkin | 9. ExpressCard- tai älykorttipaikka (valinnainen) |
| 5. tuuletusaukot | |



Kuva 3. Rungon kuva

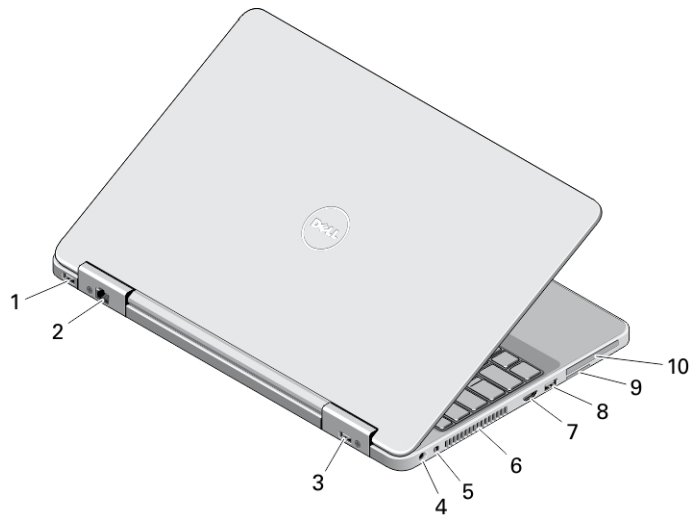
- | | |
|---------------------|-----------------------------------|
| 1. akun salpa | 4. SIM-korttipaikka (valinnainen) |
| 2. akkutila | 5. akun salpa |
| 3. telakointiliitin | |

Latitude E5540 – Kuva edestä, takaa ja rungosta



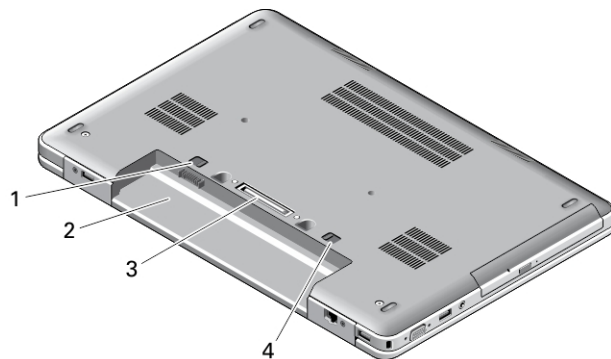
Kuva 4. Näkymä edestä

- | | |
|---|---|
| 1. mikrofoni (valinnainen) | 15. kiintolevyn tilan merkkivalo |
| 2. kamera | 16. akun tilan merkkivalo |
| 3. kameran tilamerkkivalo (valinnainen) | 17. virtatilan merkkivalo |
| 4. mikrofoni (valinnainen) | 18. langattoman yhteyden tilan merkkivalo |
| 5. näyttö | 19. kosketuslevyn painikkeet (2) |
| 6. mikrofoni (vakio) | 20. kosketuslevy |
| 7. virtapainike | 21. ohjaussauvan painikkeet (3) (valinnainen) |
| 8. turvalukon paikka | 22. ohjaussauva (valinnainen) |
| 9. VGA-liitin | 23. näppäimistö |
| 10. USB 2.0 -liitin | 24. mykistyspainike |
| 11. ääniliitin | 25. äänenvoimakkuus alas -painike |
| 12. optinen asema | 26. äänenvoimakkuus ylös -painike |
| 13. optisen aseman poistopainike | |
| 14. sormenjäljenlukija (valinnainen) | |



Kuva 5. Näkymä takaa

- | | |
|----------------------|--|
| 1. USB 3.0 -liitäntä | 7. HDMI-liitin |
| 2. verkkoliitin | 8. USB 3.0 -liitäntä |
| 3. USB 2.0 -liitin | 9. SD-korttipaikka |
| 4. virtaliitin | 10. ExpressCard- tai älykorttipaikka (valinnainen) |
| 5. langaton kytkin | |
| 6. tuuletusaukot | |



Kuva 6. Rungon kuva


1. akun salpa
2. akkutila
3. telakointiliitin
4. akun salpa




VAARA: Älä peitä ilma-aukkoja, älä työnnä niihin esineitä äläkä anna pölyn kerääntyä niihin. Älä säilytä käynnissä olevaa Dell-tietokonetta ilmatiiviissä tilassa, kuten suljetussa salkussa. Jos ilman vaihtuminen estetään, tietokone voi vahingoittua tai voi syttyä tulipalo. Tietokone käynnistää tuulettimen, kun tietokone lämpenee. Tuulettimen ääni on normaalia, eikä merkitse tuulettimen tai tietokoneen ongelmaa.

Pika-asennus

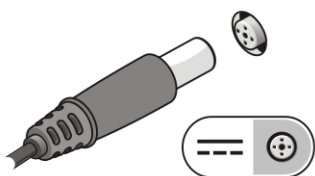
 **VAARA:** Lue tietokoneen mukana tulleet turvallisuustiedot ennen minkään tämän luvun toimien aloittamista. Muita parhaita menettelytapoja luetaan sivulla www.dell.com/regulatory_compliance

 **VAARA:** Verkkoalaite sopii erilaisiin pistorasioihin ympäri maailmaa. Virtaliittimet ja jatkojohdot kuitenkin vaihtelevat eri maissa. Yhteensopimattoman johdon käyttö ja johdon kiinnittäminen jatkojohtoon tai pistorasiaan huonosti voi aiheuttaa tulipalon tai vioittaa laitteita.

 **VAROITUS:** Kun irrotat verkkolaitteen johdon tietokoneesta, vedä liittimestä äläkä johdosto, ja vedä päättäväisesti mutta varoen, jotta johto ei vahingoitu. Kun kiedot verkkolaitteen johtoa, varmista että seuraat verkkolaitteen liittimen kulmaa, jotta johto ei vioitu.

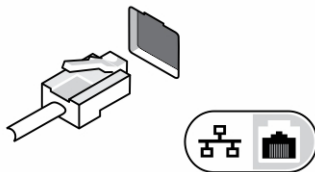
 **HUOMAUTUS:** Jotkin laitteet eivät ehkä sisälly toimitukseen, jos et ole tilannut niitä.

1. Kytke verkkoalaite tietokoneen verkkolaiteliittimeen ja pistorasiaan.



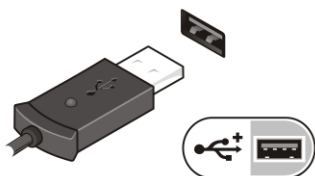
Kuva 7. AC Adapter

2. Kytke verkkokaapeli (valinnainen).



Kuva 8. Verkkoiliitin

3. Kytke USB-laitteet, kuten hiiri ja näppäimistö (valinnainen).




Kuva 9. USB-liitin


4. Avaa tietokoneen näyttö ja käynnistä tietokone painamalla virtapainiketta.




Kuva 10. Virtapainike

 **HUOMAUTUS:** Tietokone on suositeltavaa kytkeä päälle ja sammuttaa ainakin kerran ennen korttien asentamista ja tietokoneen liittämistä telakointiasemaan tai muuhun ulkoiseen laitteeseen, kuten tulostimeen.

Tekniset tiedot

 **HUOMAUTUS:** Tarjoukset saattavat vaihdella alueittain. Seuraavassa luetellaan ainoastaan ne tekniset tiedot, jotka on lain mukaan lähetettävä tietokoneen mukana. Tietokoneen täydet tekniset tiedot on **käyttöoppaan** luvussa **Tekniset tiedot** - opas on ladattavissa tukisivustolta dell.com/support. Lisätietoja tietokoneen määrittämisestä on Windows-käyttöjärjestelmän **Ohje- ja tukikeskuksessa**, josta voit valita esittää tietokoneesi tiedot.

 **HUOMAUTUS:** 64-bittinen käyttöjärjestelmä vaaditaan tukemaan järjestelmiä, joissa on 2 Gt tai suurempi grafiikka- ja järjestelmämuisti. Grafiikka saattaa vaatia huomattavasti järjestelmämuistia, riippuen järjestelmämuistin koosta, käyttöjärjestelmästä ja muista tekijöistä. Erillinen 64-bittinen grafiikkaohjain voidaan ladata osoitteesta dell.com/support.

Virta

AC Adapter	65 W ja 90 W
Tulojännite	100-240 VAC
Nappiparisto	3 V:n CR2032-litiumioniparisto

Fyysiset ominaisuudet

	Kosketus	Ilman kosketusnäyttöä
Korkeus (E5440)	Edestä - 27,70 mm (1,09 tuumaa) Takaa - 32,20 mm (1,27 tuumaa)	Edestä - 25,20 mm (0,99 tuumaa) Takaa - 28,65 mm (1,13 tuumaa)
Korkeus (E5540)	Edestä - 28,25 mm (1,11 tuumaa) Takaa - 33,60 mm (1,32 tuumaa)	Edestä - 26,00 mm (1,02 tuumaa) Takaa - 29,70 mm (1,17 tuumaa)
Leveys	Kosketus	Ilman kosketusnäyttöä
E5440	338,00 mm (13,31 tuumaa)	338,00 mm (13,31 tuumaa)
E5540	379,00 mm (14,92 tuumaa)	379,00 mm (14,92 tuumaa)
Syvyys	Kosketus	Ilman kosketusnäyttöä
E5440	235,00 mm (9,25 tuumaa)	235,00 mm (9,25 tuumaa)
E5540	250,50 mm (9,86 tuumaa)	250,50 mm (9,86 tuumaa)
Paino (vähintään)		
E5440	1,99 kg (4,40 lbs)	
E5540	2,42 kg (5,35 lbs)	

Käyttöympäristö

Käyttölämpötila

0–35 °C (32–95 °F)

Information para NOM (únicamente para México)

Seuraavat tiedot toimitetaan tässä asiakirjassa kuvatusta laitteesta virallisen meksikolaisen NOM -standardin vaatimusten mukaan.

Voltaje de alimentación	100 VAC – 240 VAC
Frecuencia	50 Hz – 60 Hz
Consumo eléctrico	1.7 A
Voltaje de salida	19,50 V de CC
Intensidad de salida	3,34 A /4,62 A

Lisätiedot ja resurssit

Tietokoneen mukana toimitetuissa turvallisuus- ja säännöstiedoissa ja säännöstenmukaisuussivustolla osoitteessa www.dell.com/regulatory_compliance on lisätietoja seuraavista aiheista:

- Parhaat turvallisuuskäytännöt
- Säännöstenmukaisuustodistus
- Ergonomia

Osoitteessa www.dell.com on lisätietoja seuraavista aiheista:

- Takuu
- Käyttöehdot (vain USA)
- Loppukäyttäjän lisenssisopimus

Lisätietoja tuotteesta on osoitteessa www.dell.com/support/manuals

© 2013 Dell Inc.

Tekstissä käytetyt tavamerkit: Dell™, DELL-logo, Dell Precision™, Precision ON™, ExpressCharge™, Latitude™, Latitude ON™, OptiPlex™, Vostro™ ja Wi-Fi Catcher™ ovat Dell Inc:n tavamerkkejä. Intel®, Pentium®, Xeon®, Core™, Atom™, Centrino® ja Celeron® ovat Intel Corporationin rekisteröityjä tavamerkkejä tai tavamerkkejä Yhdysvalloissa ja muissa maissa. AMD® on rekisteröity tavamerkki ja AMD Opteron™, AMD Phenom™, AMD Sempron™, AMD Athlon™, ATI Radeon™ ja ATI FirePro™ ovat Advanced Micro Devices, Inc:n tavamerkkejä. Microsoft®, Windows®, MS-DOS®, Windows Vista®, Windows Vista -käynnistyspainike ja Office Outlook® ovat Microsoft Corporationin tavamerkkejä tai rekisteröityjä tavamerkkejä Yhdysvalloissa ja/tai muissa maissa. Blu-ray Disc™ on Blu-ray Disc Associationin (BDA) omistama tavamerkki, jota käytetään lisenssin puitteissa levyissä ja soittimissa. Bluetooth®-sanamerkki on rekisteröity tavamerkki, jonka omistaa Bluetooth® SIG, Inc ja jota Dell Inc käyttää lisenssin puitteissa. Wi-Fi® on Wireless Ethernet Compatibility Alliance, Inc:n rekisteröity tavamerkki.